




Auf DVD: System-Tools

Die 111 Spezial-Tools rekonstruieren Passwörter, misten den Autostart aus, kopieren beliebig viele Einträge in den Zwischenspeicher und geben Ihnen volle Kontrolle über alle Windows-Prozesse.




Die Nirsoft-Tools (kostenlos, www.nirsoft.net und auf ) enthalten 111 System-Utilities, die Windows erweitern oder vorhandene Funktionen ersetzen.

Der Artikel stellt eine Auswahl der acht nützlichsten Programme vor. Ausführliche Beschreibungen zu den übrigen 103 Tools erhalten Sie auf der Heft-DVD.

Passwörter

Die Passwort-Tools rekonstruieren vergessene Passwörter für Web, E-Mail, WLAN und andere Anwendungen.

Password Fox 1.12

Firefox speichert die Zugangsdaten für Internetdienste. Wenn Sie einen Benutzernamen eingeben, wird das Passwort in Form von Sternchen angezeigt. Falls Sie Ihre Passwörter vergessen haben, zeigt Password Fox 1.12 (kostenlos, www.nirsoft.net/utills/passwordfox.html und auf ) sie im Klartext an.

So geht's: Starten Sie Password Fox. Sie sehen eine Liste Ihrer Benutzernamen und Passwörter, die in Firefox gespeichert sind. Sortieren Sie die Einträge anschliessend per Klick auf *Webseite*, um einen bestimmten Eintrag schnell zu finden.


Kompakt

- Die Nirsoft-Tools sind eine Sammlung von 111 System-Utilities.
- Die meisten Utilities funktionieren unter Windows XP, Vista und 7.
- Das komplette Softwarepaket befindet sich auf der Heft-DVD in der Rubrik "Computer, Nirsoft-Tools".

Netzwerk

Die Netzwerk-Tools geben Detailinfos zu offenen Ports und Netzwerkadaptern.


Curr Ports 1.76

Das Tool Curr Ports 1.76 (kostenlos, www.nirsoft.net/utills/cports.html und auf ) zeigt offene Netzwerkverbindungen auf Ihrem PC in einer Tabelle an. Sie sehen so auf einen Blick, welche Programme Ports geöffnet haben.

So geht's: Ein Klick auf *cports.exe* startet das Programm. Eine Tabelle zeigt alle Ports an, die geöffnet sind. Mit *Datei*, *Selektierte TCP-Verbindungen schliessen* beenden Sie Netzwerkverbindungen. Mit *Datei*, *Prozesse der ausgewählten Anschlüsse abschliessen* beenden Sie die zugehörigen Prozesse.

URL	Name	Status	Geschw. (Bytes)	Geschw. (Bits)	Heruntergeladen	Startzeit	Download-Dauer
http://ftp.us-east-1.amazonaws.com/...	Ted1	Fertig	3468.4 kB/Sek	13.63 Mbps	30624.0 kB	02.10.2...	00:00:20
http://cdnmirror.ubuntu.com/...	Ted33	Fertig	1202.2 kB/Sek	16.33 Mbps	25629.1 kB	02.10.2...	00:00:20
http://ubuntu-releases.ubuntu.com/...	Ted2	Fertig	3468.0 kB/Sek	13.57 Mbps	29689.4 kB	02.10.2...	00:00:20
http://www.ubuntu.com/ubuntu-rel...	Ted3	Fertig	896.1 kB/Sek	7.30 Mbps	10820.7 kB	02.10.2...	00:00:20
http://www.ubuntu.com/...	Ted4	Fertig	3139.0 kB/Sek	6.90 Mbps	22950.3 kB	02.10.2...	00:00:20
http://ubuntu.spaced.com/...	Ted5	Fertig	30.4 kB/Sek	0.30 Mbps	214.1 kB	02.10.2...	00:00:20
http://ubuntu-releases.ubuntu.com/...	Ted6	Fertig	3492.6 kB/Sek	13.68 Mbps	29876.2 kB	02.10.2...	00:00:20
http://www.ubuntu.com/...	Ted7	Fertig	880.5 kB/Sek	1.41 Mbps	3636.8 kB	02.10.2...	00:00:20
http://ubuntu.launchpad.net/...	Ted8	Fertig	3529.8 kB/Sek	13.93 Mbps	30808.4 kB	02.10.2...	00:00:20
http://ftp.victron.nl/...	Ted9	Fertig	0.0 kB/Sek	0.00 Mbps	8.4 kB	02.10.2...	00:00:20


Down Tester 1.20: Das Utility misst die Download-Geschwindigkeit. Die Software nutzt dazu Internetadressen, die der Anwender zuvor festgelegt hat (Bild A).



Internet

Mit den Internet-Tools messen Sie die Download-Geschwindigkeit.

Down Tester 1.20

Down Tester 1.20 (kostenlos, www.nirsoft.net/utills/download_speed_tester.html und auf ) ermittelt die Download-Geschwindigkeit. Das Tool lädt zu diesem Zweck Dateien von Servern herunter. Die Download-Adressen definiert der Anwender. Es kann sich um Webadressen, FTP-Adressen oder Pfade zu Dateien im Netzwerk handeln.

So geht's: Starten Sie Down Tester. Erstellen Sie eine Liste der Download-Adressen möglichst grosser Dateien, etwa Linux-Distributionen. Erstellen Sie dann in einem Editor oder in Word eine Liste mit Einträgen nach dem Muster `http://ftp.uni-kl.de/pub/linux/ubuntu.iso · Test · 1`. Die Liste sollte mindestens zehn Einträge haben.


Markieren Sie die Listeneinträge und kopieren Sie sie in die Zwischenablage. Wählen Sie

in Down Tester *Datei*, *URL-Liste hinzufügen*, fügen Sie die Liste mit *[Strg V]* ein und klicken Sie auf *OK*. Ein Druck auf *[F2]* startet den Download-Test. Die Tabelle zeigt die erreichten Geschwindigkeiten an (**Bild A**).

Desktop

Die System-Utilities für den Desktop machen das Arbeiten mit Windows komfortabler.

Clipboardic 1.10

Die Zwischenablage von Windows speichert immer nur das zuletzt kopierte Element. Diese Schwäche beseitigt Clipboardic 1.10 (kostenlos, www.nirsoft.net/utills/clipboardic.html und auf )

So geht's: Entpacken Sie Clipboardic. Starten Sie das Programm mit *Clipboardic.exe*. Wenn Sie mit *[Strg C]* ein Element kopieren oder es mit *[Strg X]* ausschneiden, erscheint es in der Liste des Programmfensters. Es lassen sich beliebig viele Inhalte in der Zwischenablage sichern. Um einen Inhalt zu verwenden, ►

Nirlauncher 1.00

Das Tool Nirlauncher fasst fiber 100 Nirsoft-Tools unter einer Bedienoberfläche zusammen. So lassen sich alle Programme direkt mit einem Klick starten.

Das Programm Nirlauncher 1.00 Beta (kostenlos, <http://blog.nirsoft.net/2009/10/04/beta-version-of-nirlauncher-package-is-available-to-download>) enthält alle aktuellen Nirsoft-Tools übersichtlich nach Rubriken sortiert mit einer kurzen Beschreibung.

Entpacken Sie das Archiv und starten Sie Nirlauncher mit einem Doppelklick auf die Datei *NirLauncher.exe*. Alle Anwendungen werden in verschiedene Kategorien sortiert angezeigt. Eine ausführliche Beschreibung einzelner Tools erhalten Sie, indem Sie im Menü *Options* die Funktion *Show Description Text* aktivieren. Um ein Tool zu starten, klicken Sie doppelt auf den Eintrag. Einzelne Tools erfordern unter Windows Vista und 7 Administratorrechte. Starten Sie diese Tools, indem Sie sie markieren und *[Strg M]* drücken.


ARP

IT for your business



www.arp.com

KABEL...



... das umfangreichste, sofort lieferbare Angebot:

1200 Kabel sorgen für Ihren Anschluss

Heute bestellt – Morgen geliefert. **Testen Sie uns!**

ARP DATACON AG, Birkenstrasse 43 b, 6343 Rotkreuz, Telefon 041 799 09 09, www.arp.com/cables


Software-Übersicht

Programm	Seite	Programm	Seite
Nirlauncher 1.00 Beta		Outlook und Office	
Passwörter		Office Ins 1.05 (Zeigt Office-Erweiterungen an)	
Network Password Recovery 1.22 (Rekonstruiert Passwörter)		Und 3 weitere Programme mit Beschreibungen auf DVD	
Password Fox 1.12 (Zeigt Passwörter im Klartext an)	20	Programmierung	
Wireless Key View 1.27 (Liest WLAN-Schlüssel aus)		Device IO View 1.01 (Analysiert Datentransfer von und zu Treibern)	
Und 17 weitere Programme mit Beschreibungen auf DVD		Und 3 weitere Programme mit Beschreibungen auf DVD	
Netzwerk		System	
Adapter Watch 1.05 (Detailinfos zu Netzwerkadaptern)		Alternate Stream View 1.11 (Findet NTFS-Datenströme)	
Curr Ports 1.76 (Zeigt alle offenen Netzwerk-Ports an)	20	Bluescreen View 1.11 (Analysiert Bluescreens)	
Net Res View 1.16 (Zeigt alle Netzwerkressourcen an)		Clean After Me 1.35 (Registry-Bereiniger)	
Und 4 weitere Programme mit Beschreibungen auf DVD		Curr Process 1.13 (Zeigt alle Prozesse an)	22
Browser		Driver View 1.20 (Überblick über Treiber)	
Favorites View 1.25 (Vereint Lesezeichen von Firefox und IE)		File Date Changer 1.10 (Ändert Dateidatum)	
Mozilla Cookies View 1.27 (Zeigt gespeicherte Cookies an)		My Event Viewer 1.22 (Ereignisanzeige)	
My Last Search 1.42 (Liest Suchergebnisse aus)		Produkey 1.38 (Liest Seriennummern aus)	
Und 9 weitere Programme mit Beschreibungen auf DVD		Reg Scanner 1.77 (Findet Registry-Einträge)	
Audio und Video		Run As Date 1.10 (Taskplaner für Programme)	
Web Video Cab 1.37 (Speichert Flash-Videos)		Search My Files 1.20 (Umfangreiche Dateisuche)	22
Volumouse 1.72 (Lautstärkeregelung per Mausrad)		Shell Ex View 1.41 (Deaktiviert Explorer-Erweiterungen)	
Und 2 weitere Programme mit Beschreibungen auf DVD		USB Deview 1.43 (Informationen zu USB-Geräten)	
Internet		User Profiles View 1.00 (Zeigt Benutzerkonten an)	
Down Tester 1.20 (Testet die Internetgeschwindigkeit)	21	What In Startup 1.15 (Konfiguriert den Autostart)	
Whois This Domain 1.41 (Informationen zu Internet-Domains)		Win Updates List 1.23 (Übersicht aller Windows-Updates)	
Und 8 weitere Programme mit Beschreibungen auf DVD		Wireless Net View 1.26 (Details zu verfügbaren WLANs)	22
Kommandozeile		Und 11 weitere Programme mit Beschreibungen auf DVD	
Nircmd 2.37 (Tool mit vielen Systemfunktionen)		Sonstiges	
Und 6 weitere Programme mit Beschreibungen auf DVD		Hash My Files 1.52 (Berechnet Prüfsummen von Dateien)	
Desktop		HTML Doc Edit 1.02 (HTML-Editor)	
Clipboardic 1.10 (Erweiterte Zwischenablage)	21	Icons Extract 1.46 (Extrahiert Symbole aus Dateien)	
Shortcuts Man 1.01 (Überblick über Verknüpfungen)	22	Win Font View 1.05 (Zeigt installierte Schriften)	
Und 6 weitere Programme mit Beschreibungen auf DVD		Und 5 weitere Programme mit Beschreibungen auf DVD	

Alle -Programme finden Sie auf der Heft-DVD in der Rubrik *Computer, Nirsoft-Tools*.

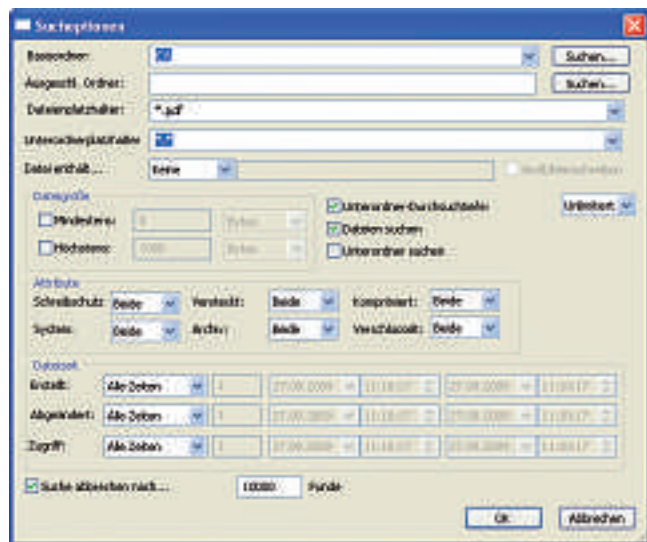
klicken Sie doppelt auf den Eintrag. Der Inhalt lässt sich mit [Strg V] einfügen.

Shortcuts Man 1.01

Shortcuts Man 1.01 (kostenlos, www.nirsoft.net/utills/shman.html und auf ) zeigt alle

Verknüpfungen auf dem Desktop und im Startmenü an.

So geht's: Starten Sie das Tool. Es erscheint eine Liste aller Verknüpfungen. Verknüpfungen, deren Ziel nicht mehr existiert, sind rot markiert. Löschen Sie sie mit *Bearbeiten, Gebrochene Verknüpfungen auswählen* und *Datei, Ausgewählte Verknüpfungen löschen*.




Search My Files 1.20: Das Programm erlaubt eine differenziertere Suche als die Windows-Suche. Es lassen sich etwa Dateitypen ausschliessen (Bild B).

System

Diese Tools ermitteln Windows-Produktschlüssel und deaktivieren lästige Autostartprogramme.


Curr Process 1.13

Curr Process 1.13 (kostenlos, www.nirsoft.net/utills/cprocess.html und auf ) zeigt eine Liste aller aktiven Prozesse an. Zu jedem Prozess werden die geladenen DLLs angezeigt.

So geht's: Ein Doppelklick auf *Cprocess.exe* startet das Programm. Wenn Sie auf einen Prozess klicken, sehen Sie im unteren


fensterbereich eine Liste der DLL-Dateien, die der Prozess geladen hat. Beenden Sie einen *Prozess mit Process, Kill Selected Processes*.

Search My Files 1.20

Search My Files 1.20 (kostenlos, www.nirsoft.net/utills/search_my_files.html und auf ) ersetzt die Windows-Suche und erlaubt gezieltere Suchaufträge.

So geht's: Starten Sie das Profi-Tool Search My Files. Unter *Basisordner* wählen Sie den zu durchsuchenden Ordner aus. Indem Sie den Eintrag *Dateienplatzhalter* bearbeiten, schränken Sie die Suche auf bestimmte Dateitypen ein (Bild B).

Wireless Net View 1.26

Wireless Net View 1.26 (kostenlos, www.nirsoft.net/utills/wireless_network_view.html und auf ) zeigt alle verfügbaren Funknetze samt Details an.

So geht's: Nach dem Start erscheint eine Liste aller verfügbaren WLANs. Name, Signalstärke, Verschlüsselungsart sowie weitere Informationen werden angezeigt. ■

Konstantin Pflieg1